

# EXPORTACIONES

VINO - MOSTO

## ARGENTINA-MENDOZA

AÑO 2020

### TOTAL EXPORTADO VINO

#### ARGENTINA

##### FOB USD

Argentina: 791 Millones  
Mendoza: 728 Millones  
92%



##### Hectolitros

Argentina: 3.95 Millones  
Mendoza: 3.59 Millones  
91%



#### MENDOZA

Granel: 78 Millones USD  
Fraccionado: 650 Millones USd

Granel: 1.73 Millones HI  
Fraccionado: 1.86 Millones HI

### PRINCIPALES DESTINOS

#### Graneles



#### Fraccionados



### MOSTO CONCENTRADO

#### ARGENTINA

Argentina: 138 Millones  
Mendoza: 80 Millones  
57%

Argentina: 135.319 Tn  
Mendoza: 79.732 TN  
58%

### PRINCIPALES DESTINOS



Fuente: INV

# EXPORTACIONES

VINO - MOSTO

## ARGENTINA-MENDOZA

AÑO 2021  
(Datos a Septiembre)

TOTAL EXPORTADO VINO  
INCLUIDO ESPUMANTES

### ARGENTINA

FOB USD

Argentina: 628 Millones  
Mendoza: 579 Millones  
92%



KG

Argentina: 241 Millones  
Mendoza: 220 Millones  
91%



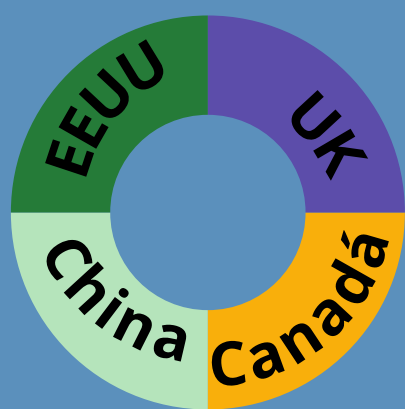
### MENDOZA

Granel: 50 Millones USD  
Fraccionado: 529 Millones USD

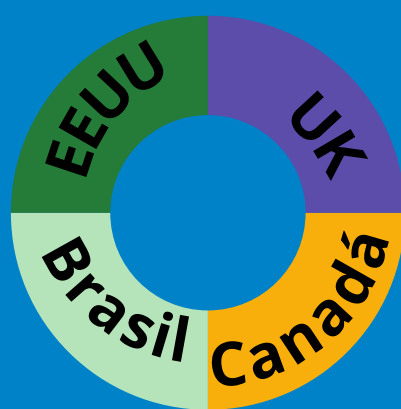
Granel: 79 Millones KG  
Fraccionado: 141 Millones KG

### PRINCIPALES DESTINOS

Graneles



Fraccionados




### MOSTO CONCENTRADO

#### ARGENTINA

Argentina: 82 Millones  
Mendoza: 49 Millones  
60%

Argentina: 73 Millones KG  
Mendoza: 44 Millones KG  
60%

### PRINCIPALES DESTINOS



Fuente: DEIE-INDEC