Exportaciones de

PROMENDOZA
ARGENTINA

Ranking primeros 10 países
5 principales productos

2021

Exportaciones de Mendoza
2021

Brasil

FOB: USD 350 M
Volumen: Kg 267 M

*Área de Inteligencia Comercial con base en datos DEIE 2021

PROMENDOZA	Producto	FOB (USD)	Peso Neto (Kg)
	Vino de uva	79.517.649	26.795.665
	Ajos	77.141.649	54.089.259
	Materias plásticas y sus manufacturas	64.930.237	43.365.208
	Frutas secas o procesadas	30.655.807	11.311.812
	Preparados de legumbres, hortalizas y frutas	24.839.830	30.439.294

Exportaciones de Mendoza
2021

EEUU

FOB: USD 331 M
Volumen: Kg 189 M

PROMENDOZA	Producto	FOB (USD)	Peso Neto (Kg)
	Vino de uva	222.884.167	63.378.172
	Jugos de frutas y hortalizas	25.347.770	22.051.924
	Ajos	12.230.916	10.943.005
	Resto de arrabio, fundición, hierro o acero	6.382.189	3.376.001
	Puré, pastas de frutas, etc.	5.539.156	7.617.125

Exportaciones de Mendoza 2021

Chile

FOB: USD 138 M
Volumen: Kg 204 M

*Área de Inteligencia Comercial con base en datos DEIE 2021

PROMENDOZA	Producto	FOB (USD)	Peso Neto (Kg)
	Productos diversos de las industrias químicas	39.348.572	41.484.728
	Resto de grasas y aceites	24.021.840	22.197.530
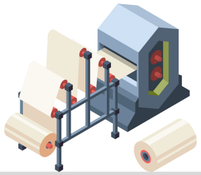	Papel, cartón y sus manufacturas	5.742.276	8.773.079
	Materias plásticas y sus manufacturas	5.309.877	2.814.256
	Preparados de legumbres, hortalizas y frutas	5.106.104	5.724.857

Exportaciones de Mendoza
2021

Reino Unido

FOB: USD 116 M
Volumen: Kg 55 M

*Área de Inteligencia Comercial con base en datos DEIE 2021

PROMENDOZA	Producto	FOB (USD)	Peso Neto (Kg)
	Vino de uva	114.356.627	53.206.779
	Frutas de carozo	771.190	154.745
	Peras	300.184	275.084
	Manzanas	236.506	222.931
	Resto de bebidas, líquidos alcohólicos y vinagre excluido el vino de uva	59.990	50.095

Exportaciones de Mendoza 2021

Canadá

FOB: USD 76 M
Volumen: Kg 35 M

PROMENDOZA	Producto	FOB (USD)	Peso Neto (Kg)
	Vino de uva	67.619.888	27.212.589
	Jugos de frutas y hortalizas	4.517.652	3.866.930
	Peras	1.054.682	1.123.727
	Ajos	508.803	332.567
	Resto de bebidas, líquidos alcohólicos y vinagre excluido el vino de uva	136.836	92.607

Exportaciones de Mendoza
2021

China

FOB: USD 49 M
Volumen: Kg 51 M

*Área de Inteligencia Comercial con base en datos DEIE 2021

PROMENDOZA	Producto	FOB (USD)	Peso Neto (Kg)
	Vino de uva	23.877.935	19.426.647
	Jugos de frutas y hortalizas	2.859.948	2.311.414
	Peras	174.987	169.058
	Resto de MOI	21.476	4.816
	Demás productos	22.248.612	29.167.113

Exportaciones de Mendoza 2021

México

FOB: USD 45 M
Volumen: Kg 30 M

*Área de Inteligencia Comercial con base en datos DEIE 2021

PROMENDOZA	Producto	FOB (USD)	Peso Neto (Kg)
	Vino de uva	23.831.620	11.997.272
	Materias plásticas y sus manufacturas	4.735.392	3.274.374
	Ajos	1.869.646	1.744.790
	Peras	1.198.109	1.177.472
	Resto de arrabio, fundición, hierro o acero	933.489	437.256
	Frutas secas o procesadas	191.170	165.250

Exportaciones de Mendoza 2021

Uruguay

FOB: USD 43 M
Volumen: Kg 48 M

*Área de Inteligencia Comercial con base en datos DEIE 2021

PROMENDOZA	Producto	FOB (USD)	Peso Neto (Kg)
	Materias plásticas y sus manufacturas	19.333.437	13.309.548
	Vino de uva	9.718.205	3.222.175
	Preparados de legumbres, hortalizas y frutas	3.126.015	3.441.625
	Duraznos conservados	2.188.307	2.017.602
	Frutas secas o procesadas	794.766	245.370

Exportaciones de Mendoza

2021

Países Bajos

FOB: USD 36 M
Volumen: Kg 12 M

*Área de Inteligencia Comercial con base en datos DEIE 2021

PROMENDOZA	Producto	FOB (USD)	Peso Neto (Kg)
	Vino de uva	24.736.742	6.237.112
	Resto semillas y frutos oleaginosos	4.023.726	80.466
	Jugos de frutas y hortalizas	2.181.617	2.042.898
	Ajos	1.511.679	819.116
	Puré, pastas de frutas, etc.	994.586	1.060.506

Exportaciones de Mendoza 2021

Paraguay

FOB: USD 33 M
Volumen: Kg 64 M

*Área de Inteligencia Comercial con base en datos DEIE 2021

PROMENDOZA	Producto	FOB (USD)	Peso Neto (Kg)
	Vino de uva	16.628.377	12.316.077
	Duraznos conservados	2.544.223	2.095.939
	Resto de bebidas, líquidos alcohólicos y vinagre excluido el vino de uva	2.486.433	2.524.358
	Resto de hortalizas y legumbres sin elaborar	2.421.643	24.530.986
	Preparados de legumbres, hortalizas y frutas	2.075.084	3.167.564