

# Exportaciones de



PROMENDOZA  
ARGENTINA



Ranking primeros 10 países  
5 principales productos

2021

# Exportaciones de Mendoza 2021

## Brasil

FOB: USD 350 M  
Volumen: Kg 267 M




 <b>PROMENDOZA</b>	<b>Producto</b>	<b>FOB (USD)</b>	<b>Peso Neto (Kg)</b>
	<b>Vino de uva</b>	<b>79.517.649</b>	<b>26.795.665</b>
	<b>Ajos</b>	<b>77.141.649</b>	<b>54.089.259</b>
	<b>Materias plásticas y sus manufacturas</b>	<b>64.930.237</b>	<b>43.365.208</b>
	<b>Frutas secas o procesadas</b>	<b>30.655.807</b>	<b>11.311.812</b>
	<b>Preparados de legumbres, hortalizas y frutas</b>	<b>24.839.830</b>	<b>30.439.294</b>

# Exportaciones de Mendoza 2021

**EEUU**

FOB: USD 331 M  
Volumen: Kg 189 M



 <b>PROMENDOZA</b>	<b>Producto</b>	<b>FOB (USD)</b>	<b>Peso Neto (Kg)</b>
	<b>Vino de uva</b>	<b>222.884.167</b>	<b>63.378.172</b>
	<b>Jugos de frutas y hortalizas</b>	<b>25.347.770</b>	<b>22.051.924</b>
	<b>Ajos</b>	<b>12.230.916</b>	<b>10.943.005</b>
	<b>Resto de arrabio, fundición, hierro o acero</b>	<b>6.382.189</b>	<b>3.376.001</b>
	<b>Puré, pastas de frutas, etc.</b>	<b>5.539.156</b>	<b>7.617.125</b>

# Exportaciones de Mendoza 2021

## Chile

FOB: USD 138 M  
Volumen: Kg 204 M



\*Área de Inteligencia Comercial  
con base en datos DEIE 2021





 <b>PROMENDOZA</b>	<b>Producto</b>	<b>FOB (USD)</b>	<b>Peso Neto (Kg)</b>
	<b>Productos diversos de las industrias químicas</b>	<b>39.348.572</b>	<b>41.484.728</b>
	<b>Resto de grasas y aceites</b>	<b>24.021.840</b>	<b>22.197.530</b>
	<b>Papel, cartón y sus manufacturas</b>	<b>5.742.276</b>	<b>8.773.079</b>
	<b>Materias plásticas y sus manufacturas</b>	<b>5.309.877</b>	<b>2.814.256</b>
	<b>Preparados de legumbres, hortalizas y frutas</b>	<b>5.106.104</b>	<b>5.724.857</b>

# Exportaciones de Mendoza 2021

**Reino  
Unido**

FOB: USD 116 M  
Volumen: Kg 55 M



 PROMENDOZA	Producto	FOB (USD)	Peso Neto (Kg)
	Vino de uva	114.356.627	53.206.779
	Frutas de carozo	771.190	154.745
	Peras	300.184	275.084
	Manzanas	236.506	222.931
	Resto de bebidas, líquidos alcohólicos y vinagre excluido el vino de uva	59.990	50.095

# Exportaciones de Mendoza 2021

**Canadá** FOB: USD 76 M  
Volumen: Kg 35 M







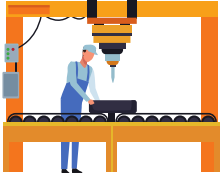
 <b>PROMENDOZA</b>	<b>Producto</b>	<b>FOB (USD)</b>	<b>Peso Neto (Kg)</b>
	<b>Vino de uva</b>	<b>67.619.888</b>	<b>27.212.589</b>
	<b>Jugos de frutas y hortalizas</b>	<b>4.517.652</b>	<b>3.866.930</b>
	<b>Peras</b>	<b>1.054.682</b>	<b>1.123.727</b>
	<b>Ajos</b>	<b>508.803</b>	<b>332.567</b>
	<b>Resto de bebidas, líquidos alcohólicos y vinagre excluido el vino de uva</b>	<b>136.836</b>	<b>92.607</b>

# Exportaciones de Mendoza 2021

**China**

FOB: USD 49 M  
Volumen: Kg 51 M



 <b>PROMENDOZA</b>	<b>Producto</b>	<b>FOB (USD)</b>	<b>Peso Neto (Kg)</b>
	<b>Vino de uva</b>	<b>23.877.935</b>	<b>19.426.647</b>
	<b>Jugos de frutas y hortalizas</b>	<b>2.859.948</b>	<b>2.311.414</b>
	<b>Peras</b>	<b>174.987</b>	<b>169.058</b>
	<b>Resto de MOI</b>	<b>21.476</b>	<b>4.816</b>
<b>Demás productos</b>	<b>22.248.612</b>	<b>29.167.113</b>	

# Exportaciones de Mendoza 2021

## México

FOB: USD 45 M  
Volumen: Kg 30 M

7



\*Área de Inteligencia Comercial  
con base en datos DEIE 2021

 PROMENDOZA	Producto	FOB (USD)	Peso Neto (Kg)
	Vino de uva	23.831.620	11.997.272
	Materias plásticas y sus manufacturas	4.735.392	3.274.374
	Ajos	1.869.646	1.744.790
	Peras	1.198.109	1.177.472
	Resto de arrabio, fundición, hierro o acero	933.489	437.256
	Frutas secas o procesadas	191.170	165.250



# Exportaciones de Mendoza 2021

**Uruguay** FOB: USD 43 M  
Volumen: Kg 48 M



 PROMENDOZA	Producto	FOB (USD)	Peso Neto (Kg)
	Materias plásticas y sus manufacturas	19.333.437	13.309.548
	Vino de uva	9.718.205	3.222.175
	Preparados de legumbres, hortalizas y frutas	3.126.015	3.441.625
	Duraznos conservados	2.188.307	2.017.602
	Frutas secas o procesadas	794.766	245.370

# Exportaciones de Mendoza 2021

## Países Bajos

FOB: USD 36 M  
Volumen: Kg 12 M



\*Área de Inteligencia Comercial  
con base en datos DEIE 2021



 PROMENDOZA	Producto	FOB (USD)	Peso Neto (Kg)
	Vino de uva	24.736.742	6.237.112
	Resto semillas y frutos oleaginosos	4.023.726	80.466
	Jugos de frutas y hortalizas	2.181.617	2.042.898
	Ajos	1.511.679	819.116
	Puré, pastas de frutas, etc.	994.586	1.060.506

# Exportaciones de Mendoza 2021

**Paraguay** FOB: USD 33 M  
Volumen: Kg 64 M



 <b>PROMENDOZA</b>	<b>Producto</b>	<b>FOB (USD)</b>	<b>Peso Neto (Kg)</b>
	<b>Vino de uva</b>	<b>16.628.377</b>	<b>12.316.077</b>
	<b>Duraznos conservados</b>	<b>2.544.223</b>	<b>2.095.939</b>
	<b>Resto de bebidas, líquidos alcohólicos y vinagre excluido el vino de uva</b>	<b>2.486.433</b>	<b>2.524.358</b>
	<b>Resto de hortalizas y legumbres sin elaborar</b>	<b>2.421.643</b>	<b>24.530.986</b>
	<b>Preparados de legumbres, hortalizas y frutas</b>	<b>2.075.084</b>	<b>3.167.564</b>