Exportaciones de Mendoza
Principales 10 destinos de exportación
2023

PROMENDOZA
ARGENTINA

PROMENDOZA
ARGENTINA

Total Exportado: Destinos: 142
FOB: USD 1311M
Volumen: KG 930M

FOB

1. Brasil USD 337M
2. EEUU USD 253M
3. UK USD 93M
4. Chile USD 71M
5. España USD 49M
6. Canadá USD 49M
7. México USD 43M
8. China USD 39M
9. Uruguay USD 33M
10. Países Bajos USD 30M

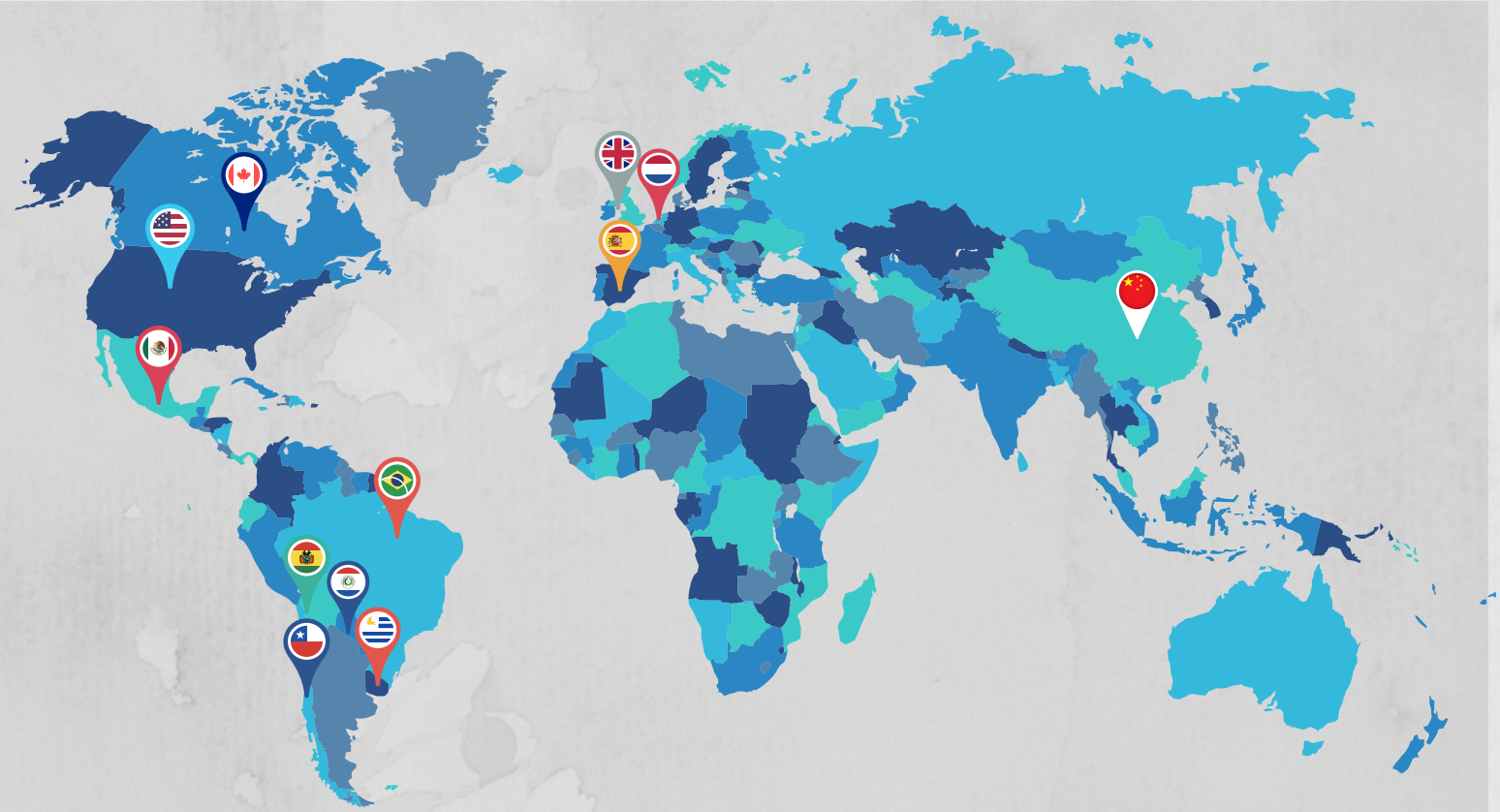

Ranking 10 principales destinos Exportaciones 2023

*Elaboración Propia con base en datos DEIE

Volumen

1. Brasil KG 312M
2. EEUU KG 99M
3. Chile KG 98M
4. China KG 90M
5. Paraguay KG 44M
6. UK KG 44M
7. Uruguay KG 43M
8. México KG 20M
9. España KG 16M
10. Bolivia KG 15M

PROMENDOZA
ARGENTINA

EXPORTACIONES

MENDOZA DESTINO BRASIL

	FOB (USD)	Kgs Netos
2019	369 M	298 M
2020	297 M	232 M
2021	350 M	267 M
2022	369 M	272 M
2023	338 M	312 M

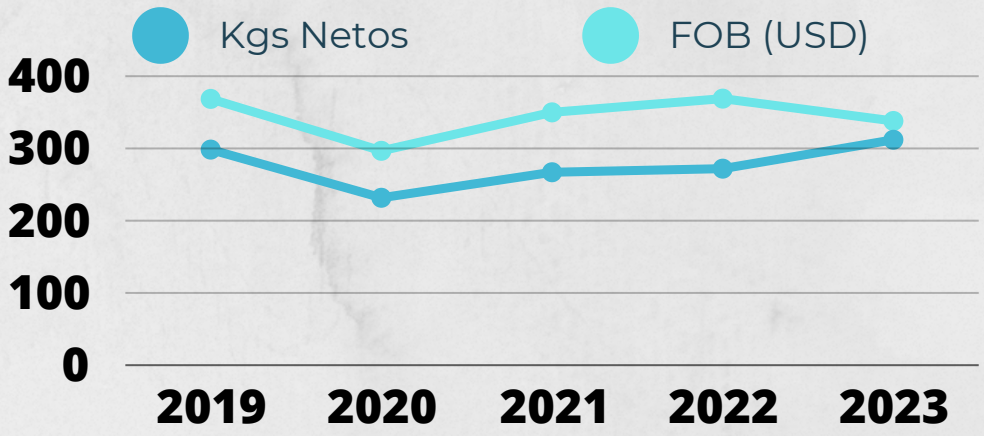

EXPORTACIONES 2023

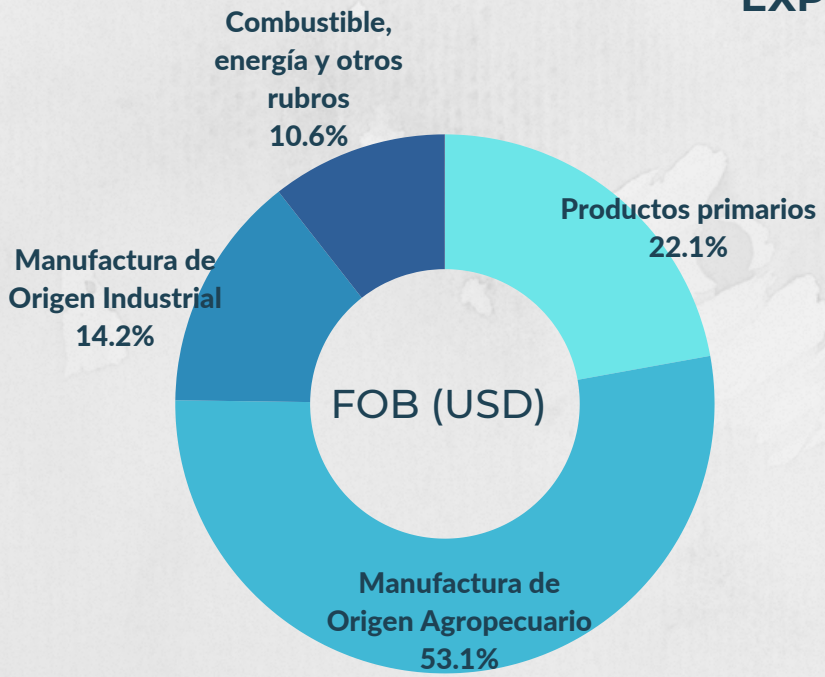

Rubro	FOB	Kgs netos
Vino de uva	84.996.277	25.382.251
Ajos	55.410.766	60.981.743
Materias plásticas y sus manufacturas	42.746.857	37.120.609
Resto de preparados de legumbres,hortalizas y frutas	41.606.532	27.657.829
Frutas secas o procesadas	21.315.915	8.503.196
Aceitunas	12.182.431	10.198.863
Aceite de oliva	10.697.156	2.077.980
Peras	10.242.545	15.231.804
Puré, pastas de frutas, etc	8.048.021	3.351.226
Cebollas	3.338.605	17.954.680
Los demás rubros	46.987.623	103.208.386

*Elaboración Propia con base en DEIE

PROMENDOZA
ARGENTINA

EXPORTACIONES

MENDOZA DESTINO EEUU

	FOB (USD)	Kgs Netos
2019	336 M	208 M
2020	302 M	184 M
2021	331 M	189 M
2022	312 M	122 M
2023	253 M	99 M

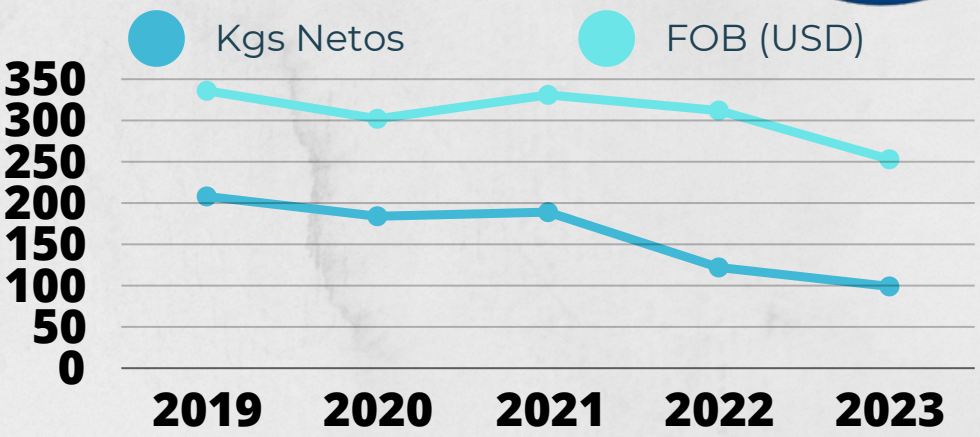

EXPORTACIONES 2023

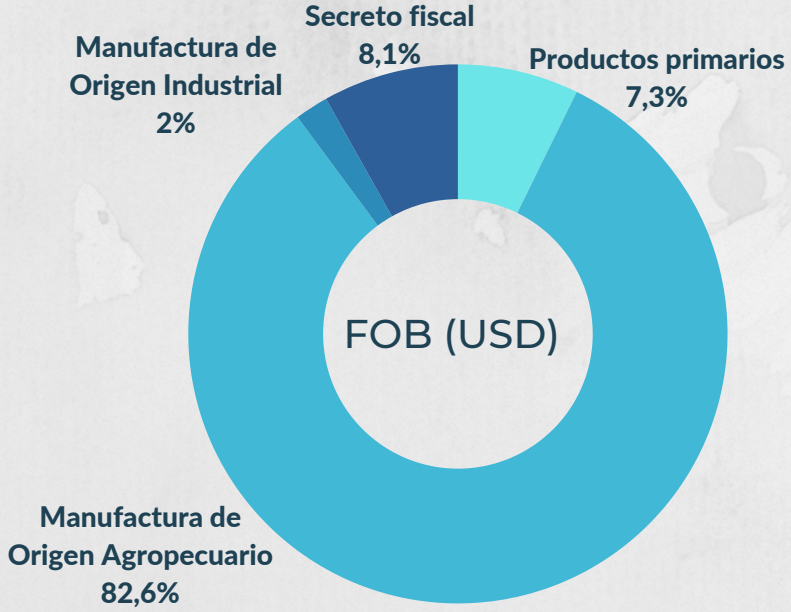

Rubros	FOB (USD)	Kgs Netos
Vino de uva	167.437.255	39.782.958
Jugos de frutas y hortalizas	18.079.854	9.785.334
Ajos	10.807.623	10.393.556
Aceite de oliva	10.349.090	1.770.097
Puré, pastas de frutas, etc	9.108.726	8.367.403
Resto de arrabio,fundición,hierro o acero	4.829.809	1.756.670
Peras	4.190.928	4.697.681
Frutas secas o procesadas	2.698.328	1.105.769
Resto semillas y frutos oleaginosos	1.559.529	17.385
Miel	1.488.379	569.590
Los demás rubros	22.465.008	20.620.340

*Elaboración Propia con base en DEIE

PROMENDOZA ARGENTINA

EXPORTACIONES

MENDOZA DESTINO REINO UNIDO

	FOB (USD)	Kgs Netos
2019	100 M	38 M
2020	112 M	52 M
2021	116 M	55 M
2022	98 M	46 M
2023	93 M	44 M

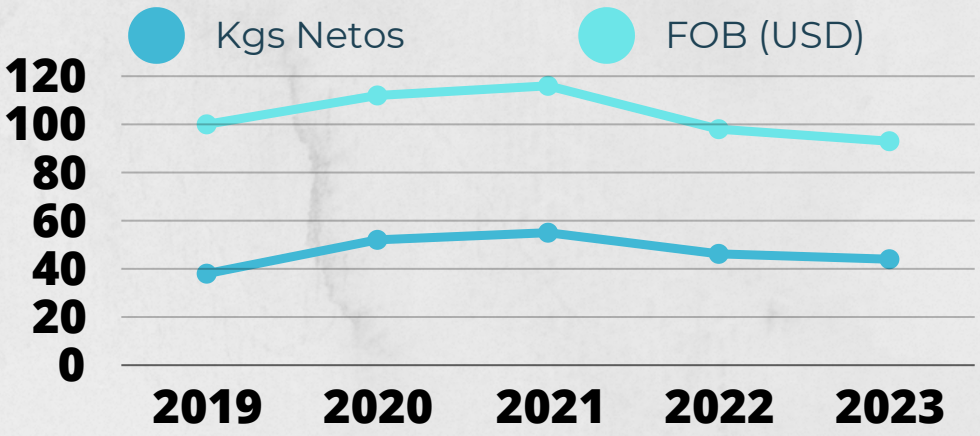

EXPORTACIONES 2023

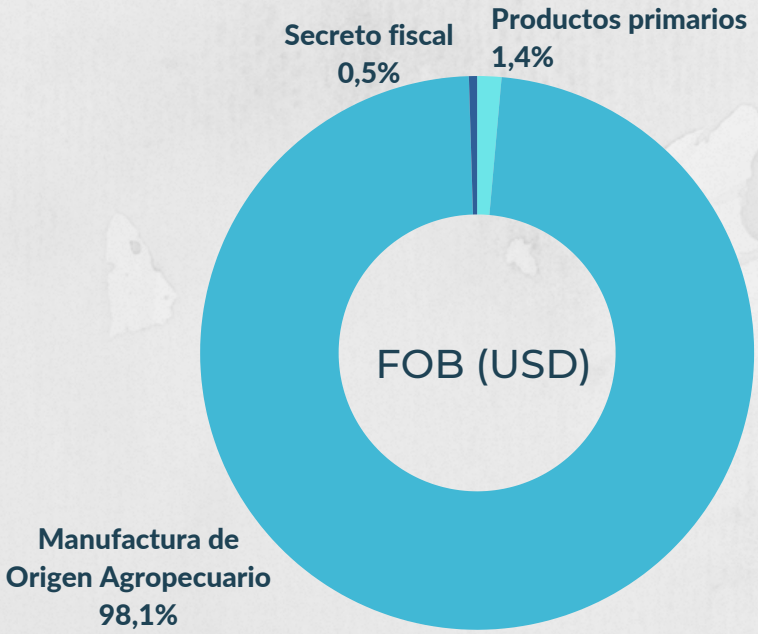

Rubros	FOB (USD)	Kgs Netos
Vino de uva	91.220.115	41.923.966
Frutas de carozo	899.057	203.350
Manzanas	238.244	238.698
Peras	167.618	176.553
Miel	9.091	4.534
Papel,cartón y sus manufacturas	6.432	5.362
Resto de MOI	1.310	511
Los demás rubros	440.157	972.680

*Elaboración Propia con base en DEIE

PROMENDOZA
ARGENTINA

EXPORTACIONES

MENDOZA DESTINO CHILE

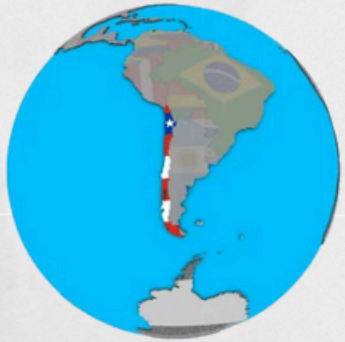

	FOB (USD)	Kgs Netos
2019	70 M	147 M
2020	74 M	137 M
2021	138 M	204 M
2022	110 M	165 M
2023	71 M	98 M

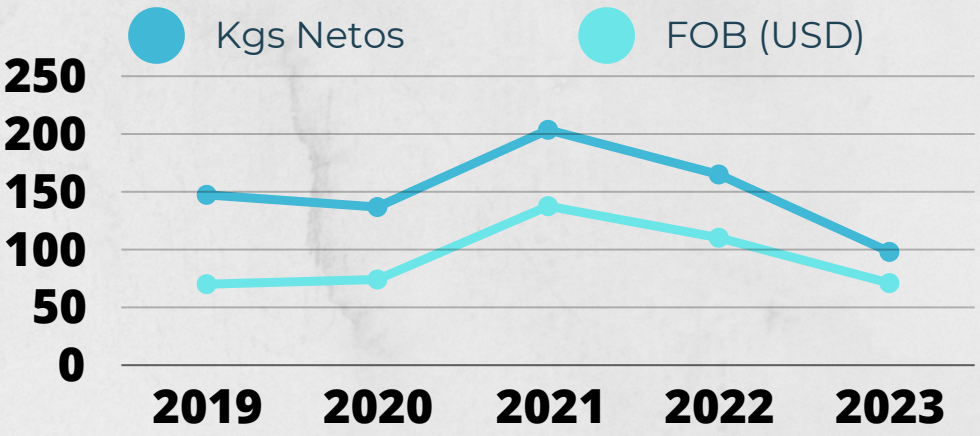

EXPORTACIONES 2023

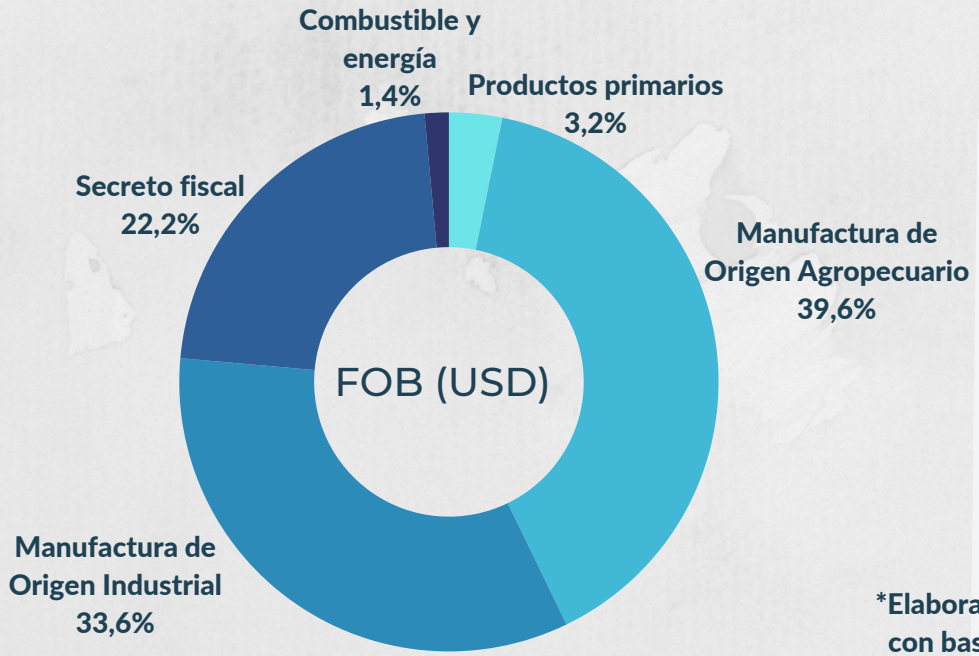

Rubros	FOB (USD)	Kgs Netos
Resto de preparados de legumbres,hortalizas y frutas	16.714.887	11.202.873
Resto de arrabio,fundición,hierro o acero	3.959.138	1.607.965
Productos químicos inorgánicos	3.179.597	14.588.765
Frutas secas o procesadas	2.924.004	4.946.698
Vino de uva	2.433.521	488.163
Productos químicos orgánicos	2.391.151	547.090
Otras máquinas y aparatos mecánicos, piezas y accesorios	2.076.021	109.863
Productos diversos de las industrias químicas	1.895.125	1.358.689
Bombas, motobombas, turbobombas y sus partes	1.817.312	55.139
Manufacturas diversas de metales comunes	1.622.556	72.694
Los demás rubros	32.277.108	62.913.236

*Elaboración Propia con base en DEIE

PROMENDOZA
ARGENTINA

EXPORTACIONES

MENDOZA DESTINO ESPAÑA

	FOB (USD)	Kgs Netos
2019	12 M	9 M
2020	21 M	41 M
2021	20 M	9 M
2022	32 M	12 M
2023	49 M	16 M

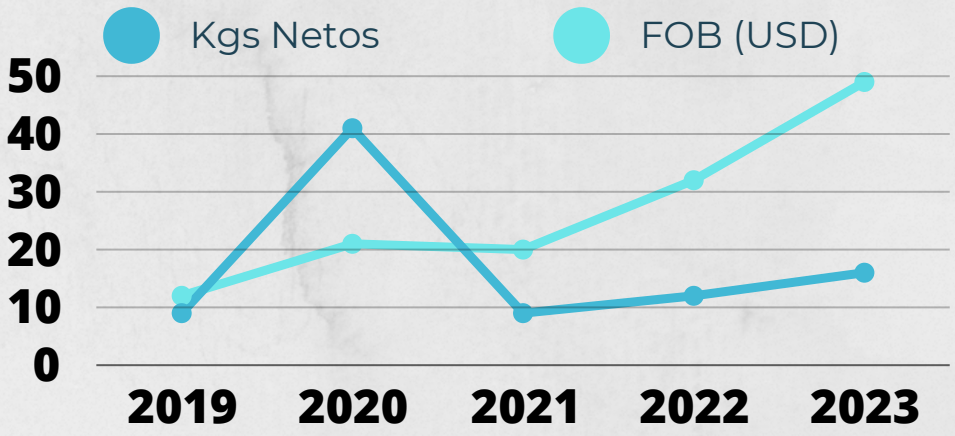

EXPORTACIONES 2023

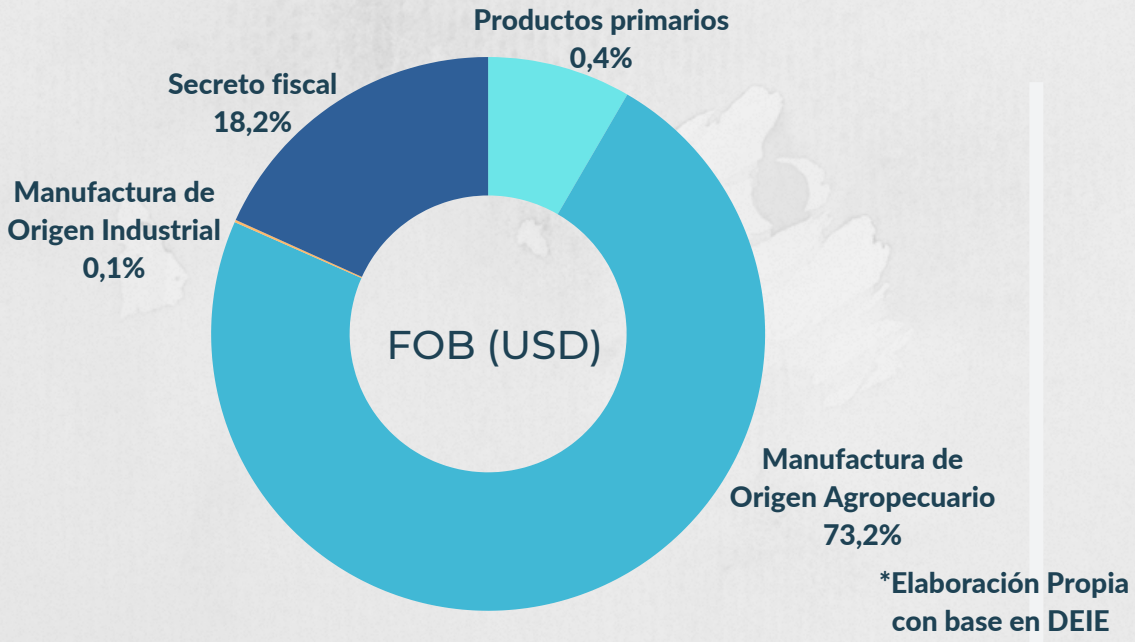

Rubros	FOB (USD)	Kgs Netos
Aceite de oliva	24.651.660	3.973.438
Frutas secas o procesadas	5.964.530	3.487.687
Vino de uva	4.917.676	1.039.036
Ajos	3.457.874	2.696.911
Resto de bebidas,líquidos alcohólicos y vinagre excluido el vino de uva	602.967	365.481
Frutas de carozo	406.382	69.290
Miel	155.326	79.238
Papel,cartón y sus manufacturas	69.754	28.755
Peras	53.406	70.836
Manzanas	41.873	48.353
Los demás rubros	9.023.150	4.050.319

PROMENDOZA
ARGENTINA

EXPORTACIONES

MENDOZA DESTINO CANADÁ

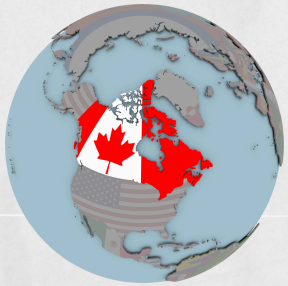

	FOB (USD)	Kgs Netos
2019	72 M	44 M
2020	70 M	48 M
2021	76 M	35 M
2022	57 M	22 M
2023	49 M	13 M

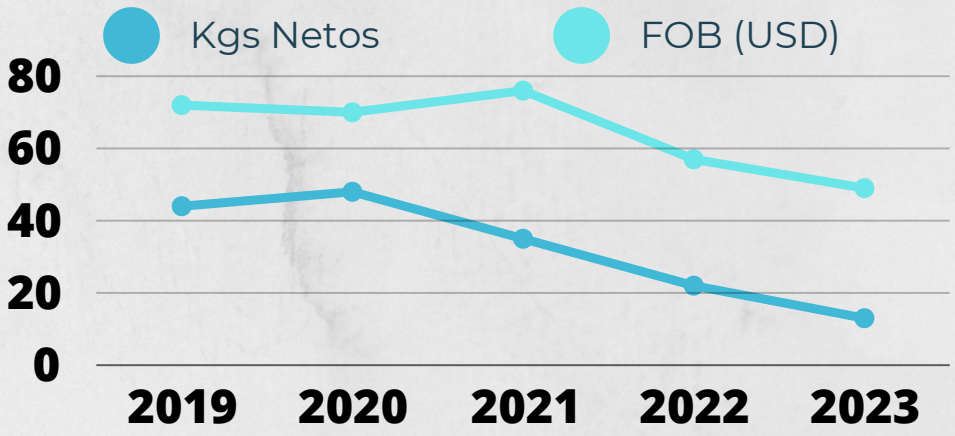

EXPORTACIONES 2023

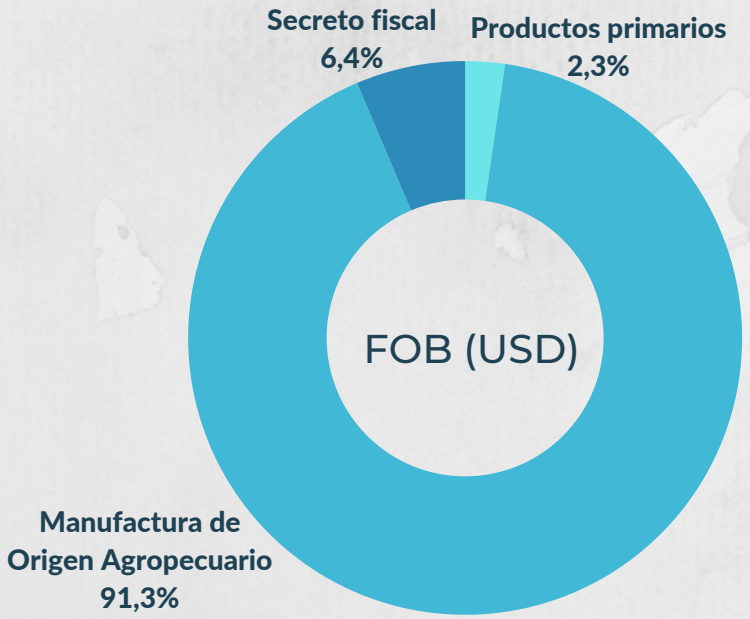

Rubros	FOB (USD)	Kgs Netos
Vino de uva	41.260.374	9.608.375
Jugos de frutas y hortalizas	3.038.024	1.659.302
Peras	845.136	920.126
Ajos	275.341	224.663
Los demás Rubros	3.095.170	956.458

*Elaboración Propia con base en DEIE

PROMENDOZA ARGENTINA

EXPORTACIONES

MENDOZA DESTINO MÉXICO

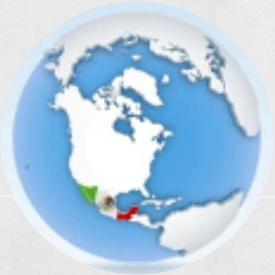

	FOB (USD)	Kgs Netos
2019	29 M	19 M
2020	31 M	23 M
2021	45 M	29 M
2022	57 M	24 M
2023	43 M	19 M

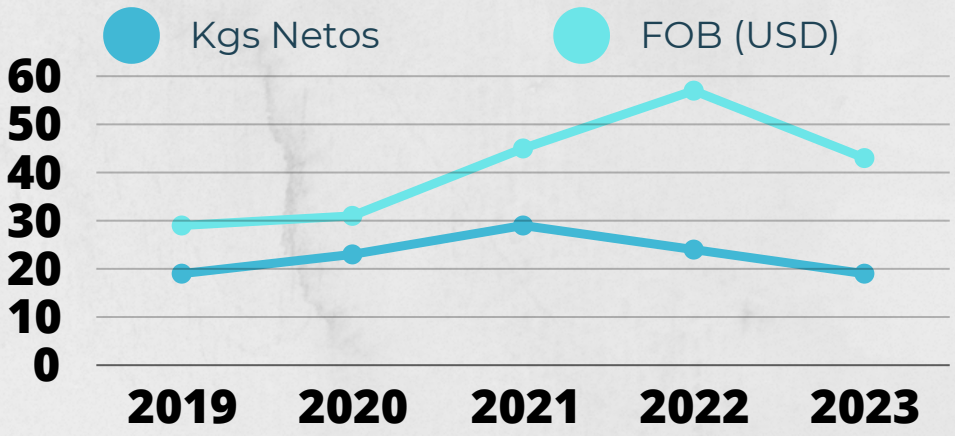

EXPORTACIONES 2023

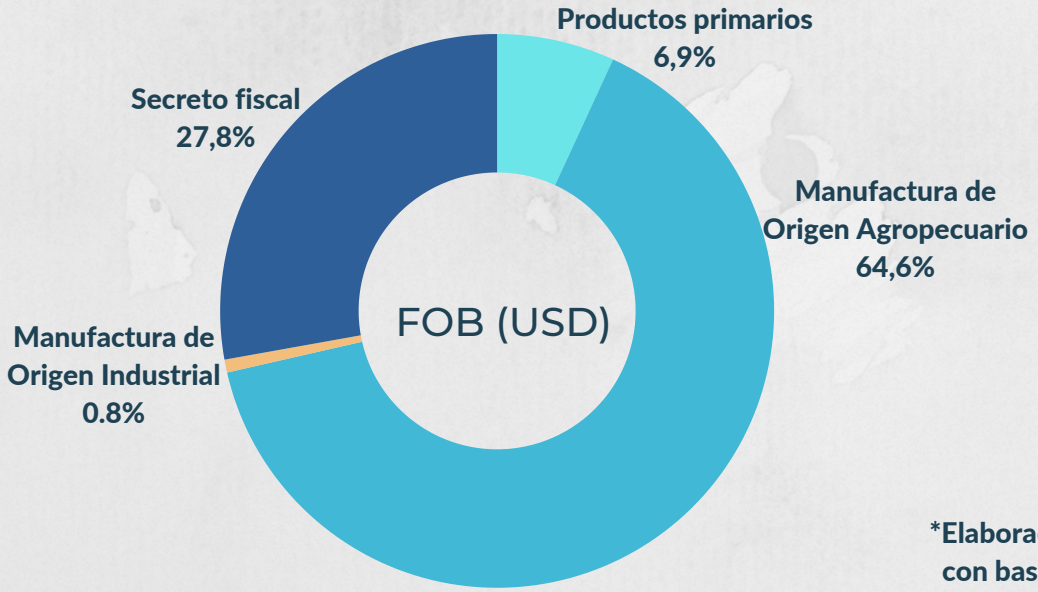

Rubros	FOB (USD)	Kgs Netos
Vino de uva	25.803.989	7.647.533
Resto de bebidas,líquidos alcohólicos y vinagre excluido el vino de uva	2.040.019	868.759
Peras	1.603.271	1.540.279
Ajos	1.362.192	1.626.206
Resto de arrabio,fundición,hierro o acero	324.992	144.021
Papel,cartón y sus manufacturas	1.499	794
Los demás rubros	11.999.484	7.204.753

*Elaboración Propia con base en DEIE

PROMENDOZA ARGENTINA

EXPORTACIONES

MENDOZA DESTINO CHINA Y TERRITORIOS VINCULADOS

	FOB (USD)	Kgs Netos
2019	32 M	63 M
2020	31 M	55 M
2021	49 M	51 M
2022	67 M	88 M
2023	40 M	90 M

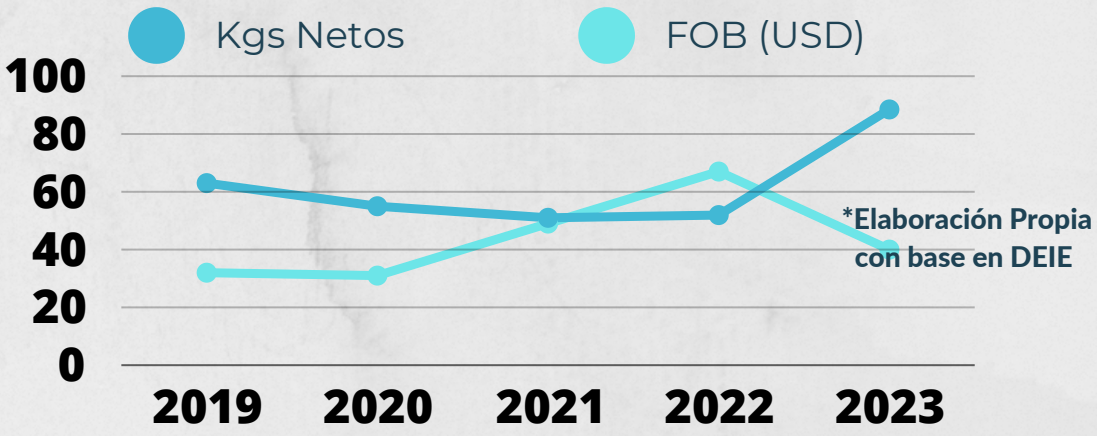

EXPORTACIONES 2023

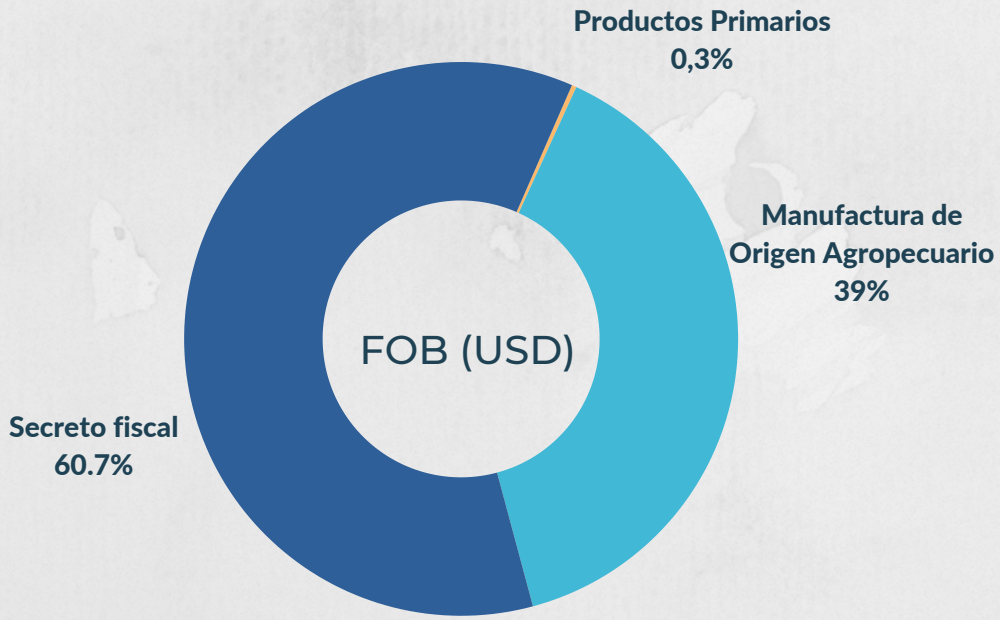

Rubros	FOB (USD)	Kgs Netos
Vino de uva	13.408.125	2.003.219
Jugos de frutas y hortalizas	1.697.651	969.310
Peras	107.204	103.167
Puré, pastas de frutas, etc	73.942	79.000
Resto de MOI	3.234	7.479
Los demás rubros	23.644.840	86.818.658

PROMENDOZA
ARGENTINA

EXPORTACIONES

MENDOZA DESTINO URUGUAY

	FOB (USD)	Kgs Netos
2019	22 M	33 M
2020	21 M	37 M
2021	43 M	48 M
2022	40 M	47 M
2023	33 M	43 M

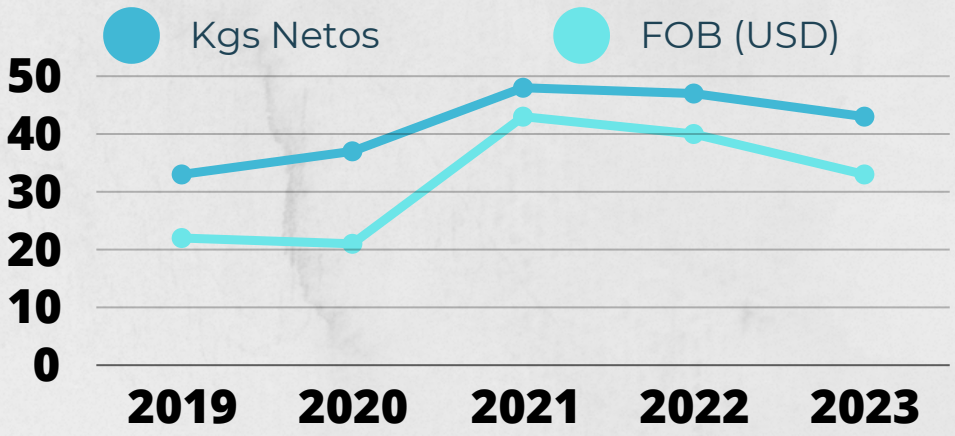

EXPORTACIONES 2023

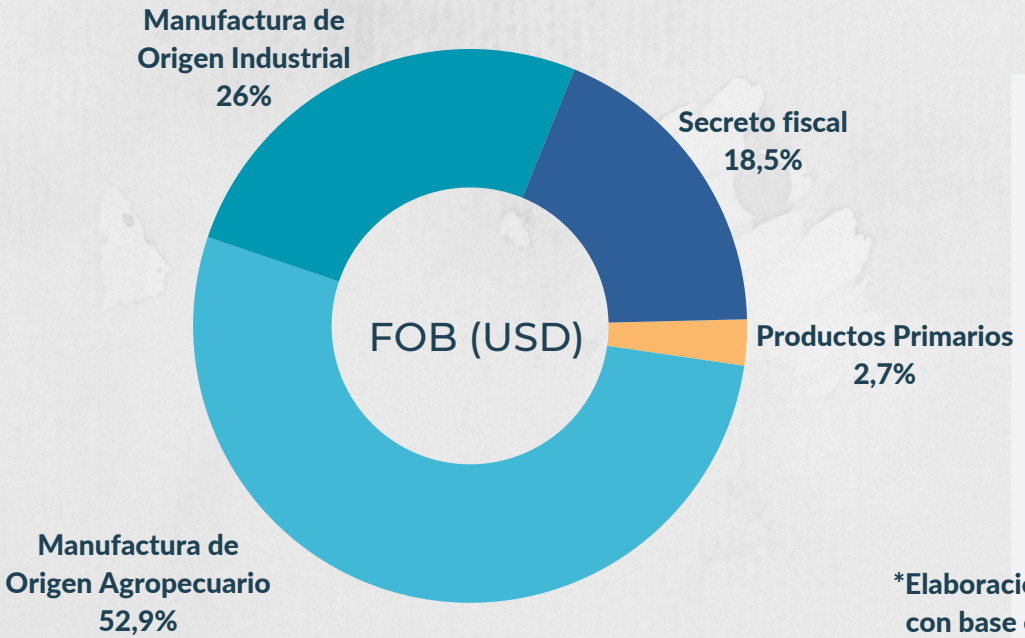

Rubros	FOB (USD)	Kgs Netos
Vino de uva	8.001.976	2.066.794
Materias plásticas y sus manufacturas	7.901.663	8.138.258
Resto de preparados de legumbres,hortalizas y frutas	6.650.067	4.443.649
Duraznos conservados	1.259.065	755.481
Aceitunas	743.664	308.936
Resto de Productos Primarios(PP)	698.323	4.568.125
Frutas secas o procesadas	495.998	164.002
Aparatos y dispositivos para calentado y cocción de material, y sus partes	166.520	2.263
Muebles, mobiliarios médicos y quirúrgico, construcciones prefabricadas, etc,	121.507	34.381
Cebollas	90.047	463.572
Los demás rubros	6.424.329	22.153.113

*Elaboración Propia con base en DEIE

PROMENDOZA ARGENTINA

EXPORTACIONES

MENDOZA DESTINO PAÍSES BAJOS

	FOB (USD)	Kgs Netos
2019	31 M	10 M
2020	39 M	15 M
2021	36 M	12 M
2022	39 M	17 M
2023	30 M	9 M

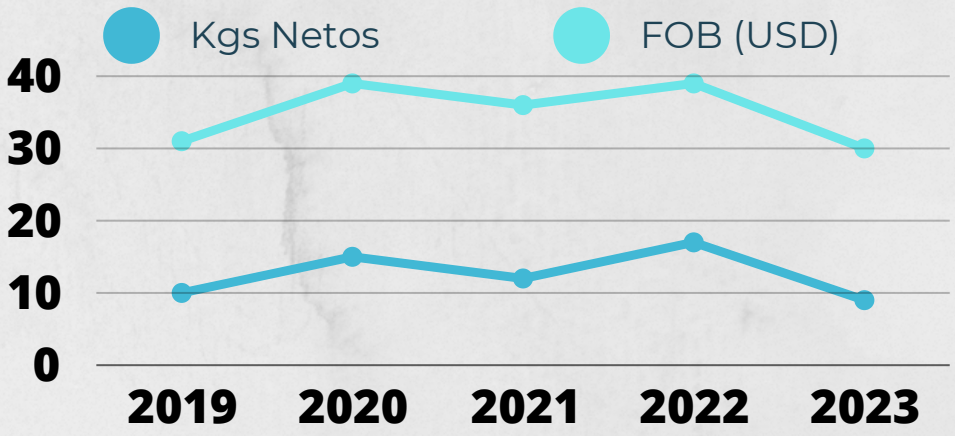

EXPORTACIONES 2023

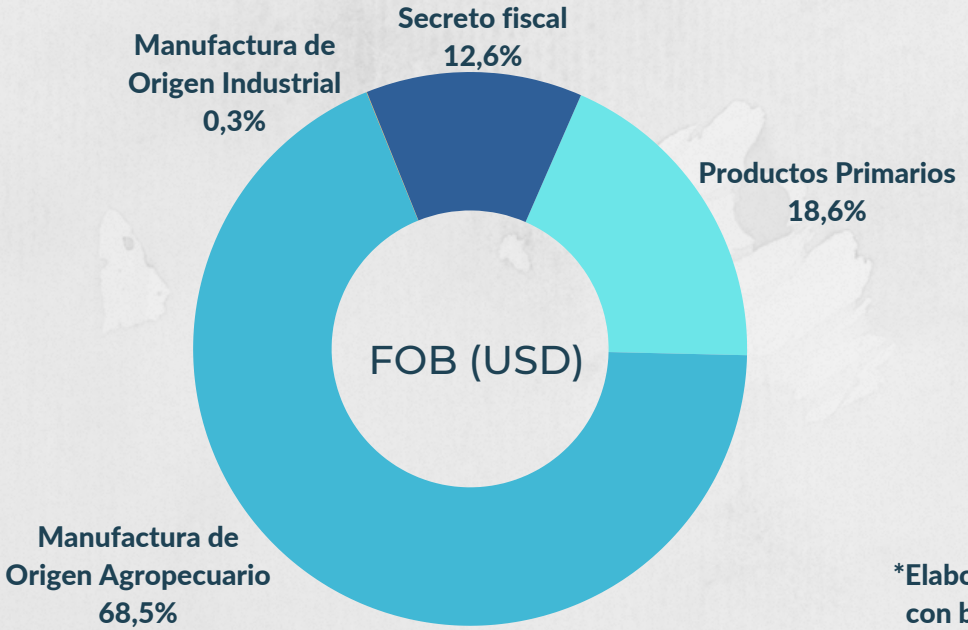

*Elaboración Propia con base en DEIE

Rubros	FOB (USD)	Kgs Netos
Vino de uva	20.386.630	5.066.807
Resto semillas y frutos oleaginosos	4.785.210	85.792
Ajos	487.974	332.002
Peras	260.899	395.989
Manzanas	41.691	64.975
Miel	19.761	10.740
Resto de MOI	7.169	1.072
Papel,cartón y sus manufacturas	571	157
Los demás rubros	3.758.275	3.293.164